

**Інструкція користувача  
веб-ресурсу «Система публічних торгів  
конфіскованим та арештованим майном»  
(неавторизований користувач)**

## Зміст

Перелік умовних позначень та скорочень.....	3
1 Загальні принципи роботи з веб-ресурсом .....	4
1.1 Призначення Системи .....	4
1.2 Структура інформації в Системі.....	4
2 Початок роботи з Системою .....	5
2.1 Головна сторінка Системи .....	5
2.1.1 Основні елементи головної сторінки.....	5
2.1.2 Навігаційне меню.....	5
2.1.3 Робоче поле .....	6
2.1.4 Інформаційний блок.....	7
3 Перегляд інформаційних повідомлень.....	8
3.1 Загальна інформація повідомлення про торги.....	8
3.2 Загальна інформація повідомлення про результати торгів.....	9
3.3 Відомості про лот, виставлений на торги.....	11
3.3.1 Перегляд загальної інформації про лот .....	11
3.3.2 Перегляд інформації про об'єкт майна.....	12
4 Пошук інформаційних повідомлень .....	15
4.1 Внесення критеріїв пошуку .....	15
4.2 Перегляд результатів пошуку .....	18

## Перелік умовних позначень та скорочень

Для зручності у цій Інструкції використані скорочення та умовні позначення, перелік яких описано у таблиці 1.

Таблиця 1. Перелік умовних позначень та скорочень

Скорочення	Опис
Головна сторінка	Головна сторінка веб-ресурсу (сайту) «Система публічних торгів конфіскованим та арештованим майном»
Система	Веб-ресурс «Система публічних торгів конфіскованим та арештованим майном»
ЄДРВП	Єдиний державний реєстр виконавчих проваджень
ВП	Виконавче провадження
ЗПВ	Зведене виконавче провадження
Торги	Прилюдні торги (аукціони) з реалізації арештованого державними виконавцями майна
Адміністратор Системи	Державне підприємство "Інформаційний центр" Міністерства юстиції України та його регіональні філії
ПІБ	Прізвище, ім'я, по батькові
ІдН	Ідентифікаційний номер у Державному реєстрі фізичних осіб – платників податків та інших обов'язкових платежів
ЄДРПОУ	Ідентифікаційний код у Єдиному державному реєстрі підприємств та організацій України

Позначення та виділення в тексті Інструкції використовуються відповідно до наведених нижче правил:

- назви форм та полів введення даних виділяються жирним шрифтом і беруться в лапки (наприклад, сторінка **«Пошук повідомлень»**, поле **«ПІБ/Найменування боржника»**);
- назви кнопок беруться у квадратні дужки й виділяються жирним шрифтом (наприклад, кнопка **[Зберегти]**).

Виразом "натиснути" позначено наступну послідовність дій: навести вказівник маніпулятора "миша" на певний графічний елемент сторінки та натиснути праву кнопку миші.

В Інструкції використовуються наступні елементи дизайну:



Так оформлюються зауваження – важлива додаткова інформація щодо пункту, який описується



Таким чином оформлюються попередження про ситуації, яких треба уникати або звернути на них увагу під час роботи

## 1 Загальні принципи роботи з веб-ресурсом

---

### 1.1 Призначення Системи

Система публічних торгів конфіскованим та арештованим майном – це публічний веб-ресурс, який надає можливість користувачам Системи отримувати деталізовану інформацію про прилюдні торги (аукціони) з реалізації арештованого державними виконавцями майна, про умови участі в таких торгах, лоти та майно, що виставлено на торги, а також ознайомлюватись з результатами проведених торгів.

Система надає неавторизованому користувачу наступні можливості:

1. На головній сторінці сайту ознайомитись з останніми (новими) повідомленнями про прилюдні торги та з повідомленнями про результати проведення прилюдних торгів.
2. Отримати та переглянути повний перелік повідомлень про торги або повідомлень про результати торгів.
3. Виконати пошук інформаційних повідомлень за різноманітними критеріями пошуку.
4. Переглянути будь-яке зі знайдених інформаційних повідомлень про торги або про результати торгів, у тому числі отримати повну інформацію про умови участі в торгах, про майно, що реалізується тощо.



Можливість створити та опублікувати повідомлення про торги та повідомлення про результати торгів надано лише авторизованим користувачам Системи.

### 1.2 Структура інформації в Системі

Інформація в Системі представлена у вигляді інформаційних повідомлень.

Інформаційні повідомлення можуть бути двох типів:

- інформаційне повідомлення про торги;
- інформаційне повідомлення про результати торгів.

**Інформаційне повідомлення про торги** містить відомості про спеціалізовану організацію – організатора прилюдних торгів, дату та місце проведення торгів, умови участі в торгах, відомості про лоти, що реалізуються, а також іншу інформацію, корисну та необхідну для потенційних учасників торгів.

**Інформаційне повідомлення про результати торгів** містить відомості про спеціалізовану організацію – організатора прилюдних торгів, дату та місце проведення торгів, відомості про лоти, що реалізуються, а також результати проведення прилюдних торгів та результати продажу кожного з лотів.

Інформація про лот, виставлений на продаж на торгах, містить детальні відомості про об'єкт або групу об'єктів арештованого державними виконавцями майна, що входять до лоту, у тому числі стартову ціну лоту, дату та місце ознайомлення з майном, а також іншу важливу інформацію про лот.

Інформація про лот, що входить до інформаційного повідомлення про результати торгів, також містить відомості про результат продажу даного лоту: ціну продажу лоту, переможця торгів тощо.

Інформаційне повідомлення та лоти, що входять до даного повідомлення, одразу після публікації повідомлення на веб-ресурсі мають стан "Опубліковано".

Якщо опубліковане інформаційне повідомлення (або лот, що входить до опублікованого повідомлення) з певних підстав було видалено з сайту спеціалізованою організацією – організатором торгів, таке повідомлення (або лот) відображається на веб-ресурсі зі станом "Видалено".

Якщо лот був знятий з реалізації – такий лот відображається на веб-ресурсі зі станом "Знято з реалізації".

Система надає можливість користувачу веб-ресурсу отримати інформацію про дату та час публікації, зміни або видалення інформаційного повідомлення, а також відомості про дату та час публікації, зміни, зняття з торгів або видалення кожного лоту.

## 2 Початок роботи з Системою

### 2.1 Головна сторінка Системи

#### 2.1.1 Основні елементи головної сторінки

Головна сторінка веб-ресурсу «Система публічних торгів конфіскованим та арештованим майном» (див. рисунок 2.1) складається з таких елементів: заголовок, навігаційне меню, робоче поле, інформаційний блок, основний шлях. Опис елементів головної сторінки наведено в таблиці 2.1.

Таблиця 2.1 Елементи головної сторінки

Елемент сторінки	Опис
Заголовок	Відображається назва веб-ресурсу
Навігаційне меню	Містить назви команд, завдяки яким є можливість виконувати операції в Системі
Робоче поле	Відображається перелік останніх опублікованих на веб-ресурсі інформаційних повідомлень про торги, а також інформаційних повідомлень про результати торгів
Інформаційний блок	Перелік корисних посилань: на сторінку з інформацією про сайт, на сторінку зворотнього зв'язку з Адміністратором Системи, а також на текст "Інструкції користувача веб-ресурсу"
Основний шлях	Складається з послідовності основних переходів між сторінками Системи (від головної сторінки сайту до поточної сторінки, яку переглядає користувач)

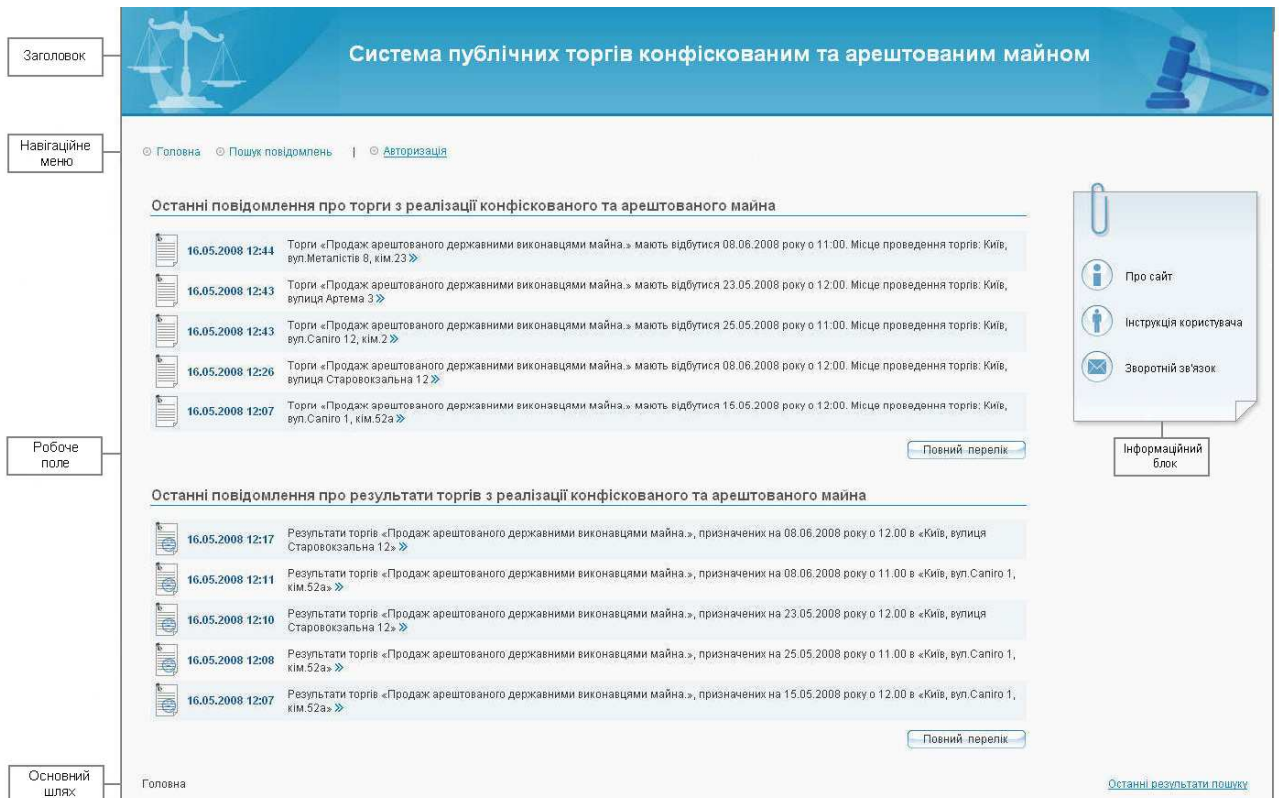


Рисунок 2.1 Головна сторінка Системи

#### 2.1.2 Навігаційне меню


Пункти та підпункти навігаційного меню Системи відображаються у вигляді текстових гіперпосилань. Призначення пунктів і підпунктів навігаційного меню представлено в таблиці 2.2.


Таблиця 2.2 Пункти та підпункти навігаційного меню

Назва пункту меню	Назва підпункту меню	Дія, що відповідає пункту або підпункту
Головна	–	Відкрити головну сторінку веб-ресурсу
Пошук повідомлень	–	Відкрити сторінку «Пошук повідомлень» (див. п. 5)
Авторизація	–	Відкриття сторінки авторизації користувача веб-ресурсу

### 2.1.3 Робоче поле

Робоче поле головної сторінки Системи складається з двох блоків: **«Останні повідомлення про торги з реалізації конфіскованого та арештованого майна»** та **«Останні повідомлення про результати торгів з реалізації конфіскованого та арештованого майна»** (див. рисунок 2.1). Кожний з цих блоків містить по п'ять останніх опублікованих на веб-ресурсі інформаційних повідомлень відповідного типу.

Для перегляду інформаційного повідомлення про торги зі списку **«Останні повідомлення про торги з реалізації конфіскованого та арештованого майна»** достатньо натиснути на піктограму , яка є умовним графічним позначенням повідомлень про торги, та розміщена перед текстом повідомлення, або натиснути на зображення стрілочок «»», розташоване після даного повідомлення.

Для перегляду інформаційного повідомлення про результати торгів зі списку **«Останні повідомлення про результати торгів з реалізації конфіскованого та арештованого майна»** достатньо натиснути на піктограму , яка є умовним графічним позначенням повідомлень про результати торгів, та розміщена перед текстом повідомлення, або натиснути на зображення стрілочок «»», розташоване після даного повідомлення.

Відкриється сторінка перегляду вибраного інформаційного повідомлення, на якій користувач має можливість переглянути всю інформацію, яка міститься у повідомленні, у тому числі відомості про спеціалізовану організацію – організатора торгів, а також повний перелік лотів, за необхідності є можливість ознайомитись з історією змін повідомлення.

Для того, щоб переглянути повний перелік інформаційних повідомлень про торги, які розміщені на веб-ресурсі, слід натиснути кнопку **[Повний перелік]**, що знаходиться нижче 5-х останніх повідомлень про торги на головній сторінці. Після завершення пошуку повідомлень в Системі відкриється сторінка **«Повідомлення про торги з реалізації конфіскованого та арештованого майна»** (див. рисунок 2.2) з повним переліком знайдених повідомлень про торги.

Для того, щоб переглянути повний перелік інформаційних повідомлень про результати торгів, які розміщені на веб-ресурсі, слід натиснути кнопку **[Повний перелік]**, що знаходиться нижче 5-х останніх повідомлень про результати торгів на головній сторінці. Після завершення пошуку повідомлень в Системі відкриється сторінка **«Повідомлення про результати торгів з реалізації конфіскованого та арештованого майна»** (див. рисунок 2.3) з повним переліком знайдених повідомлень про результати торгів.



Якщо перелік знайдених повідомлень розміщується більше ніж на одній сторінці, Система одразу відображає користувачу першу сторінку переліку знайдених повідомлень (першими виводяться останні, "свіжі" повідомлення, а потім виводяться більш ранні повідомлення). Для переходу до наступних сторінок переліку повідомлень слід вибрати потрібний номер сторінки у списку сторінок, розміщеному нижче таблиці зі знайденими повідомленнями.

## Інструкція неавторизованого користувача «Система публічних торгів конфіскованим та арештованим майном»

### Повідомлення про торги з реалізації конфіскованого та арештованого майна

№ з/п		Регстр. № повід-ня	Найменування торгів	Стан повід-ня	Дата, час публікації повід-ня	Регіон організатора торгів	Організатор торгів	Дата, час початку торгів	Пов'язане повід-ня	Дата, час створення/зміни повід-ня
1		162	<a href="#">Продаж арештованого державними виконавцями майна.</a>	Опубліковано	16.05.2008 12:11:10	м.Київ	Організація Довіра	08.06.2008 11:00	<a href="#">163</a>	16.05.2008 12:11:10
2		160	<a href="#">Продаж арештованого державними виконавцями майна.</a>	Опубліковано	16.05.2008 12:10:14	м.Київ	Товариство	23.05.2008 12:00	<a href="#">161</a>	16.05.2008 12:10:14
3		158	<a href="#">Продаж арештованого державними виконавцями майна.</a>	Опубліковано	16.05.2008 12:09:27	м.Київ	Товариство	08.06.2008 12:00	<a href="#">159</a>	16.05.2008 12:09:27

Усього сторінок **2**

[1](#) | [2](#) ≥ [2](#)

Рисунок 2.2 Повний перелік повідомлень про торги з реалізації конфіскованого та арештованого майна.

### Повідомлення про результати торгів з реалізації конфіскованого та арештованого майна

№ з/п		Регстр. № повід-ня	Найменування торгів	Стан повід-ня	Дата, час публікації повід-ня	Регіон організатора торгів	Організатор торгів	Дата, час початку торгів	Пов'язане повід-ня	Дата, час створення/зміни повід-ня
1		163	<a href="#">Продаж арештованого державними виконавцями майна.</a>	Опубліковано	16.05.2008 12:11:29	м.Київ	Організація Довіра	08.06.2008 11:00	<a href="#">162</a>	16.05.2008 12:11:29
2		161	<a href="#">Продаж арештованого державними виконавцями майна.</a>	Опубліковано	16.05.2008 12:10:33	м.Київ	Товариство	23.05.2008 12:00	<a href="#">160</a>	16.05.2008 12:10:33
3		159	<a href="#">Продаж арештованого державними виконавцями майна.</a>	Опубліковано	16.05.2008 12:09:45	м.Київ	Товариство	08.06.2008 12:00	<a href="#">158</a>	16.05.2008 12:09:45

Усього сторінок **2**

[1](#) | [2](#) ≥ [2](#)

Рисунок 2.3 Повний перелік повідомлень про результати торгів з реалізації конфіскованого та арештованого майна.

### 2.1.4 Інформаційний блок

#### 2.1.4.1 Довідкова інформація

Якщо виникла необхідність ознайомитись із загальною інформацією про веб-ресурс, слід натиснути на піктограму

« Про сайт ».

#### 2.1.4.2 Зворотній зв'язок

Якщо виникла необхідність звернутись до Адміністратора веб-ресурсу, слід натиснути на піктограму

« Зворотній зв'язок ».

#### 2.1.4.3 Інструкція користувача




Якщо виникла необхідність ознайомитись із описом Системи та з основними правилами роботи з веб-ресурсом,



слід натиснути на піктограму « Інструкція користувача ».

### 3 Перегляд інформаційних повідомлень

Для того, щоб переглянути інформаційне повідомлення про торги, необхідно вибрати це повідомлення та відкрити сторінку перегляду відповідного повідомлення "Інформація про повідомлення" (див. рис. 3.1 та рис. 3.2).

Вибрати інформаційне повідомлення та відкрити сторінку його перегляду користувач може одним з наступних способів:

1. Якщо інформаційне повідомлення знаходиться у переліку останніх повідомлень на головній сторінці сайту, користувачу для відкриття сторінки перегляду повідомлення достатньо натиснути на піктограму  або  яка розміщена безпосередньо перед текстом даного повідомлення, чи натиснути на зображення стрілочок «»», розташоване одразу після повідомлення.
2. Якщо інформаційне повідомлення відсутнє у переліку останніх повідомлень на головній сторінці сайту, користувач може здійснити пошук необхідних йому повідомлень.

Для виконання пошуку інформаційних повідомлень слід вибрати пункт меню **«Пошук повідомлень»** та скористатись операцією пошуку (детальніше – див. п. 4 даної Інструкції). Після успішного пошуку повідомлень необхідно в таблиці з переліком повідомлень, знайдених у результаті пошуку, в рядку з потрібним користувачу інформаційним повідомленням натиснути на піктограму позначення типу повідомлення  чи , або натиснути на значенні поля **«Найменування торгів»** у відповідному рядку таблиці зі знайденими повідомленнями.

#### 3.1 Загальна інформація повідомлення про торги

На сторінці перегляду інформаційного повідомлення про торги інформація відображається у наступних блоках:

- **«Повідомлення про торги»**,
- **«Перелік лотів, виставлених на торги»**,
- **«Файли з додатковими відомостями про торги»**,
- **«Історія змін повідомлення»**.

Інформаційний блок **«Повідомлення про торги»** містить наступні відомості: номер інформаційного повідомлення, дата та час публікації, стан повідомлення, найменування торгів, дата, час, регіон, місце та підстава проведення торгів, відомості про організатора торгів, умови участі в торгах, кінцевий термін реєстрації для участі в торгах, порядок і строки сплати купівельної ціни, відомості про можливість та умови спостереження за торгами, інформація щодо наявності та умов оплати реєстраційного та гарантійного внесків, додаткові відомості щодо торгів.

Якщо на веб-ресурсі опубліковано повідомлення про результати проведення торгів, відомості про які містить вибране повідомлення про торги, у такому випадку в полі **«Номер пов'язаного повідомлення»** відображається номер відповідного повідомлення про результати торгів. Для перегляду такого пов'язаного повідомлення про результати торгів достатньо натиснути на значення його номеру в полі **«Номер пов'язаного повідомлення»**.

Інформаційний блок **«Перелік лотів, виставлених на торги»** містить таблицю з переліком лотів, що виставляються на продаж під час торгів. У таблиці для кожного лоту відображаються наступні відомості: реєстраційний номер лоту, номер лоту у рамках даних торгів, найменування лоту, стартова ціну лоту, сума гарантійного внеску, сума реєстраційного внеску, дата публікації лоту, тощо.

Інформаційний блок **«Файли з додатковими відомостями про торги»** містить таблицю з переліком файлів додаткової інформації про торги. Для перегляду файла з додатковою інформацією про торги достатньо натиснути на назві файла у відповідному рядку таблиці.

Поле **«Історія змін повідомлення»** містить відомості про дату і час, а також підставу публікації, зміни або видалення інформаційного повідомлення.



## ІНФОРМАЦІЯ ПРО ПОВІДОМЛЕННЯ

Повідомлення про торги № 158	
Дата публікації, стан повідомлення:	16.05.2008 12:09, Опубліковано
Найменування торгів:	Продаж арештованого державними виконавцями майна.
Електронні торги:	Ні
Дата, час проведення торгів:	08.06.2008 12:00
Регіон та місце проведення торгів:	м.Київ, Київ, вулиця Старовокзальна 12
Організатор торгів:	Назва: Товариство, Регіон: м.Київ, Адреса: м.Київ Леніна 5 кв 11, Телефон,факс: 567-89-00, Веб-сторінка: <a href="http://tov.com">tov.com</a> .
Умови участі в торгах:	Загальні умови і вимоги до проведення торгів: -нікому з учасників торгів не надаються переваги; -торги вважаються правомірними, якщо зареєстровано не менш як два учасника;
Кінцевий термін реєстрації:	08.03.2008
Порядок і строки сплати купівельної ціни:	
Сума сплати за спостереження, грн.:	40.00
Банківські реквізити для сплати суми за спостереження:	2600598062
Підстава проведення торгів:	
Додаткові відомості щодо торгів:	
Номер пов'язаного повідомлення:	<a href="#">159</a>

## Реєстраційний внесок, однаковий для всіх лотів

Сума, грн.:	44.00
Найменування та код одержувача:	"БАТ "Артеміда"", код ЄДРПОУ: 23009876
Банківські реквізити одержувача:	Назва банку: ""Райфайзен Банк Аваль"", МФО: 690338, Р/Р №: 24442245005789
Призначення платежу:	реєстраційний внесок за участь у торгах

## Перелік лотів, виставлених на торги

№ з/п	Ресст. номер лоту	Номер у торгах	Найменування лоту	Стартова ціна лоту, грн.	Сума гарант. внеску, грн.	Сума реєстрац. внеску, грн.	Дата публікації	Примітки
1	<a href="#">217</a>	1	Газова плита GEFEST Брест 11000	300.00			16.05.2008 12:09	

## Файли з додатковими відомостями про торги

№ з/п	Назва	Розмір, Мб	Опис файла	Дата розміщення
1	<a href="#">gefesit.jpg</a>	0.003	Опис лоту №217	16.05.2008 12:15

## Історія змін повідомлення

Повідомлення змінено: 16.05.2008 12:15, підстава: Помилка оператора.  
Повідомлення змінено: 16.05.2008 12:15, підстава: Помилка оператора.  
Повідомлення опубліковано: 16.05.2008 12:09.

Рисунок 3.1 Перегляд інформаційного повідомлення про торги

## 3.2 Загальна інформація повідомлення про результати торгів

На сторінці перегляду інформаційного повідомлення про результати торгів інформація відображається у наступних блоках:

- **«Повідомлення про результати торгів»**,
- **«Перелік лотів, виставлених на торги»**,
- **«Файли з додатковими відомостями»**,
- **«Історія змін повідомлення»**.

Інформаційний блок **«Повідомлення про результати торгів»** містить наступні відомості: номер інформаційного повідомлення про результати торгів, дата та час публікації, стан повідомлення, найменування торгів, дата, час, регіон та місце проведення торгів, відомості про організатора торгів, відомості про результати проведення торгів, додаткові відомості щодо торгів.

Якщо на веб-ресурсі опубліковано повідомлення про торги, відомості про результати проведення яких містить вибране повідомлення, у такому випадку в полі **«Номер пов'язаного повідомлення»** відображається номер відповідного повідомлення про торги. Для перегляду такого пов'язаного повідомлення про торги достатньо натиснути на значення його номеру в полі **«Номер пов'язаного повідомлення»**.

Інформаційний блок **«Перелік лотів, виставлених на торги»** містить таблицю з переліком лотів, що були виставлені на продаж під час торгів. У таблиці для кожного лоту відображаються наступні відомості: реєстраційний номер лоту, номер лоту у рамках даних торгів, найменування лоту, результат торгів по лоту, стартова ціна лоту, ціна продажу лоту, відомості про покупця тощо.

Інформаційний блок **«Файли з додатковими відомостями про торги»** містить таблицю з переліком файлів додаткової інформації про торги. Для перегляду файла з додатковою інформацією про торги достатньо натиснути на назві файла у відповідному рядку таблиці.

Поле **«Історія змін повідомлення»** містить відомості про дату і час, а також підставу публікації, зміни або видалення інформаційного повідомлення.

## ІНФОРМАЦІЯ ПРО ПОВІДОМЛЕННЯ ПРО РЕЗУЛЬТАТИ ТОРГІВ

Повідомлення про результати торгів № 159	
Дата публікації, стан повідомлення:	16.05.2008 12:09, Опубліковано
Найменування торгів:	Продаж арештованого державними виконавцями майна.
Дата, час проведення торгів	08.06.2008 12:00
Регіон та місце проведення торгів:	м.Київ, Київ, вулиця Старовокзальна 12
Організатор торгів:	Назва: Товариство, Регіон: м.Київ, Адреса: м.Київ Леніна 5 кв 11, Телефон, факс: 567-89-00, Веб-сторінка: <a href="http://tov.com">tov.com</a> ,
Торги відбулись:	Так
Результат торгів:	Торги пройшли успішно
Підстава проведення торгів:	
Додаткові відомості щодо торгів:	
Номер пов'язаного повідомлення:	<a href="#">158</a>

## Перелік лотів, виставлених на торги

№ з/п	Реєст. номер лоту	Номер у торгах	Найменування лоту	Результат торгів по лоту	Стартова ціна лоту, грн.	Ціна продажу лоту, грн.	ПІБ/Назва покупця	Примітки
1	<a href="#">217</a>	1	Газова плита GEFEST Брест 11000	Торги відбулись	300.00	700.00		

## Файли з додатковими відомостями про майно:

№ з/п	Назва	Розмір, Мб	Опис файла	Дата розміщення
1	<a href="#">gefest.jpg</a>	0.003	Опис лоту №217	16.05.2008 12:17

## Історія змін повідомлення

Повідомлення змінено: 16.05.2008 12:17, підстава: Помилка оператора.  
Повідомлення опубліковано: 16.05.2008 12:09.

Рисунок 3.2 Перегляд інформаційного повідомлення про результати торгів

### 3.3 Відомості про лот, виставлений на торги

#### 3.3.1 Перегляд загальної інформації про лот

Для того, щоб переглянути відомості про лот, необхідно на сторінці перегляду повідомлення в таблиці «Перелік лотів, виставлених на торги» у рядку з відомостями про даний лот натиснути на значенні поля «Реєст. номер лоту». Після цього відкриється сторінка перегляду інформації про лот (див. рис. 3.3 та 3.4).

Сторінка «Інформація про лот» для повідомлень про торги складається з таких інформаційних блоків:

- «Реєстраційний номер лоту»,
- «Інформація про майно/групу майна, що входить до лоту».

Інформаційний блок «Реєстраційний номер лоту» для лоту, що входить до повідомлення про торги, містить наступні відомості: реєстраційний номер лоту, стан відомостей про лот, номер лоту в рамках торгів, найменування лоту, опис лоту, стартова ціна лоту, дата та час публікації лоту.

Інформаційний блок «Інформація про майно/групу майна, що входить до лоту» містить таблицю з переліком об'єктів майна, які входять до лоту. У таблиці для кожного об'єкту майна відображаються наступні відомості: категорія та найменування майна, регіон місцезнаходження, кількість та одиниці виміру, номер ВП або ЗВП.

Сторінка «Інформація про лот» для повідомлень про результати торгів містить лише один інформаційний блок – «Реєстраційний номер лоту».

Інформаційний блок «Реєстраційний номер лоту» для лоту, що входить до повідомлення про результати торгів, містить наступні відомості: реєстраційний номер лоту, стан відомостей про лот, номер лоту в рамках

торгів, найменування лоту, результат торгів по лоту та відомості про підставу зняття лоту з торгів (якщо лот знято з торгів), стартова ціна лоту, ціна продажу лоту, відомості про покупця.



Під час перегляду загальної інформації про лот відображаються лише ті поля, в яких наявна відповідна інформація. Поля, під час розміщення повідомлення не були внесені відомості, не відображаються (за винятком поля «**Опис лоту**»)

#### ІНФОРМАЦІЯ ПРО ЛОТ

Повідомлення про торги № <a href="#">158</a>	
Ресстраційний номер лоту:	217
Стан відомостей про лот:	Опубліковано
Номер лоту (у рамках торгів):	1
Найменування лоту:	Газова плита GEFEST Брест 11000
Опис лоту:	Газова плита GEFEST Брест 11000, чотирьохкомфорочна, білого кольору
Стартова ціна, грн.:	300.00
Дата публікації лоту:	16.05.2008 12:09

#### Інформація про майно/групу майна, що входить до лоту

№ з/п	Код, категорія	Найменування	Регіон місцезнаходження	Кількість	Одиниці виміру	№ ВП	№ ЗВП
1	2.31.0 Побутова техніка та інструменти	<a href="#">Газова плита GEFEST Брест 11000</a>	м.Київ	1	шт.	2232	

Рисунок 3.3 Перегляд інформації про лот у повідомленні про торги

#### ІНФОРМАЦІЯ ПРО ЛОТ

Повідомлення про результати торгів № <a href="#">169</a>	
Ресстраційний номер лоту:	217
Стан відомостей про лот:	Опубліковано
Номер лоту (у рамках торгів):	1
Результат торгів по лоту:	Торги відбулись
Найменування лоту:	Газова плита GEFEST Брест 11000
Опис лоту:	Газова плита GEFEST Брест 11000, чотирьохкомфорочна, білого кольору
Стартова ціна, грн.:	300.00
Ціна продажу, грн.:	700.00
ПІБ/Назва покупця:	Остапенко Андрій Андрійович
Дата публікації лоту:	09.06.2008 12:49

Рисунок 3.4 Перегляд інформації про лот у повідомленні про результати торгів

Для переходу зі сторінки перегляду даних про лот на сторінку перегляду повідомлення слід натиснути на елемент «**Повідомлення про торги**» (для повідомлення про результати торгів – на елемент «**Повідомлення про результати торгів**») рядка основного шляху.

### 3.3.2 Перегляд інформації про об'єкт майна

Для того, щоб переглянути відомості про майно, що входить до лоту, необхідно на сторінці перегляду даних про лот у таблиці «**Інформація про майно/групу майна, що входить у лот**» у відповідному рядку з

Інструкція неавторизованого користувача «Система публічних торгів конфіскованим та арештованим майном»  
 відомостями про майно натиснути на значенні поля «**Найменування**», після чого відкриється сторінка перегляду інформації про вибраний об'єкт майна (див. рис. 3.5).

Сторінка «**Інформація про майно**» складається з таких інформаційних блоків:

- «**Найменування майна**»,
- «**Боржники**»,
- «**Стягувачі**»,
- «**Файли з додатковими відомостями про майно**».

Інформаційний блок «**Найменування майна**» містить наступні відомості: найменування майна, опис майна, кількість та одиниці виміру, дата, час та місце ознайомлення з майном, регіон та місцезнаходження майна, категорія майна, обтяження майна, номер ВП або ЗВП, у ході ведення яких арештовано майно.

Інформаційні блоки «**Боржники**» та «**Стягувачі**» містять наступні відомості про сторони виконавчого провадження, в ході ведення якого арештовано даний об'єкт майна: ПІБ фізичної особи або назва юридичної особи, ІдН або ЄДРПОУ, адреса або місцезнаходження, країна реєстрації – для осіб-нерезидентів.

Інформаційний блок «**Файли з додатковими відомостями про майно**» містить таблицю з переліком файлів додаткової інформації про об'єкт майна. Для перегляду файла з додатковою інформацією про об'єкт майна достатньо натиснути на назві файла у відповідному рядку таблиці.

ІНФОРМАЦІЯ ПРО МАЙНО					
Повідомлення про торги № <a href="#">158</a>					
Реєстраційний номер лоту № <a href="#">217</a>					
Найменування майна:	Газова плита GEFEST Брест 11000				
Опис майна:	Газова плита GEFEST Брест 11000, чотирьожкомфорочна, білого кольору				
Кількість та одиниці виміру:	1 шт.				
Дата, час та місце ознайомлення з майном:	Ознайомитися з майном можна з 01 червня 2008р. до 08 червня 2008р., з 17:00 до 20:00. Звертатися за адресою м.Київ, вул. Гагаріна 10, кв.2				
Регіон та місцезнаходження майна:	м.Київ, місто Київ				
Категорія майна:	2.31.0 Побутова техніка та інструменти				
Обтяження майна:	Майно обтяжено заставою, реєстраційний номер обтяження 12234				
Номер виконавчого провадження:	2232				
Номер зведеного виконавчого провадження:					
Боржники:					
№ з/п	ПІБ/Назва боржника	Тип особи	Ідн/ЄДРПОУ	Адреса/ Місцезнаходження	Країна
1	Кукушка А.В.	Фізична	4234342323	Київ, вул. Артема 10б кв.12	
Стягувачі:					
№ з/п	ПІБ/Назва стягувача	Тип особи	Ідн/ЄДРПОУ	Адреса/ Місцезнаходження	Країна
1	Петровський П.О.	Фізична	2356756007	Київ, вул.Шевченка 5, кв.12	
Файли з додатковими відомостями про майно:					
№ з/п	Назва	Розмір, Мб	Опис файла		Дата розміщення
1	<a href="#">gefes.jpg</a>	0.003	Фотографія арештованого майна		16.05.2008 12:08

Рисунок 3.5 Перегляд інформації про майно

Для переходу зі сторінки перегляду даних про майно на сторінку перегляду повідомлення слід натиснути на елемент «**Повідомлення про торги**» (для повідомлення про результати торгів – на елемент «**Повідомлення про результати торгів**») рядка основного шляху.

Для переходу зі сторінки перегляду даних про майно на сторінку перегляду інформації про лот слід натиснути на елемент **«Повідомлення про торги»** рядка основного шляху.



## 4 Пошук інформаційних повідомлень

Користувачі веб-ресурсу мають можливість скористатись зручним та гнучким механізмом пошуку інформаційних повідомлень за різноманітними пошуковими критеріями. Для виконання такого пошуку в Системі реалізовано операцію "Пошук повідомлень".

Для відкриття сторінки сайту, на якій здійснюється пошук інформаційних повідомлень, необхідно вибрати в навігаційному меню пункт «Пошук повідомлень» (див. рис. 4.1).

ПОШУК ПОВІДОМЛЕНЬ			
Реєстраційний номер повідомлення:	<input type="text"/>	Реєстраційний номер лоту:	<input type="text"/>
Період розміщення повідомлення:	з: <input type="text"/> <input type="text"/> по: <input type="text"/> <input type="text"/>	Період проведення торгів:	з: <input type="text"/> <input type="text"/> по: <input type="text"/> <input type="text"/>
Тип повідомлення:	Усі повідомлення	Стан повідомлення:	Усі стани
Електронні торги:	Ні	Торги відбулись:	Усі
Регіон місцезнаходження нерухомого майна:	м.Київ	Початкова ціна продажу:	від: <input type="text"/> до: <input type="text"/>
Організатор торгів:	Усі організації;	<input type="button" value="Вибрати"/>	
Категорія майна:	Усі категорії;	<input type="button" value="Вибрати"/>	
Регіон проведення торгів:	Усі регіони;	<input type="button" value="Вибрати"/>	
Номер виконавчого провадження / Номер зведеного виконавчого провадження:		<input type="text"/>	
Боржник			
ПІБ/Найменування боржника:	<input type="text"/>		
Ідн/ЄДРПОУ боржника:	<input type="text"/>		
Стягувач			
ПІБ/Найменування стягувача:	<input type="text"/>		
Ідн/ЄДРПОУ стягувача:	<input type="text"/>		
<input type="button" value="Знайти"/>		<input type="button" value="Очистити"/>	

Рисунок 4.1 Сторінка "Пошук повідомлень"

### 4.1 Внесення критеріїв пошуку

Сторінка «Пошук повідомлень» містить поля, до яких користувачу слід внести критерії пошуку, та згідно яких буде виконано пошук інформаційних повідомлень в Системі.

Користувач може задати один або декілька з наступних критеріїв пошуку інформаційних повідомлень:

- Реєстраційний номер повідомлення,
- Реєстраційний номер лоту,
- Період розміщення повідомлення на веб-ресурсі (дата початку періоду та/або дата завершення періоду),
- Період проведення торгів (дата початку періоду та/або дата завершення періоду),
- Тип повідомлення ("Повідомлення про торги" або "Повідомлення про результати торгів"),
- Стан повідомлення ("Опубліковано" або "Видалено"),
- Торги відбулись ("Так" або "Ні"),
- Регіон місцезнаходження нерухомого майна (вибір значення з переліку регіонів),
- Початкова ціна продажу (нижнє значення діапазону ціни та/або верхнє значення діапазону ціни),
- Організатор торгів (вибір значення з переліку спеціалізованих організацій),
- Категорія майна (вибір значення з переліку категорій майна),
- Регіон проведення торгів (вибір значення з переліку регіонів),
- Номер виконавчого провадження або зведеного виконавчого провадження в ЄДРВП,
- ПІБ, Назва та/або ІдН, ЄДРПОУ боржника – власника майна, що реалізується на торгах,
- ПІБ, Назва та/або ІдН, ЄДРПОУ стягувача – сторони виконавчого провадження, в ході ведення якого на майно накладено арешт.



Значення полів «Торги відбулися», «Регіон проведення торгів», «Організатор торгів», «Категорія майна» одразу після відкриття сторінки встановлюються автоматично, та за замовчуванням відповідають значенню «Усі значення»



У поточній версії веб-ресурсу відсутня можливість змінити значення, встановлене в полі «Електронні торги»

Задати початкову та кінцеву дати періоду розміщення повідомлення або періоду проведення торгів у відповідних полях сторінки «Пошук повідомлень» можливо шляхом вибору потрібного значення у календарі, для відкриття якого слід натиснути графічне зображення календаря праворуч поля введення дати (див. рис. 4.2) або шляхом введення дати з клавіатури (наприклад: "12.05.2008").

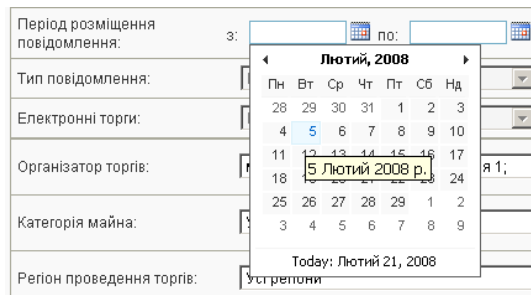


Рисунок 4.2 Вибір з календаря значення дати початку періоду розміщення повідомлення



Вибір необхідного значення місяця та року в календарі здійснюється за допомогою стрілочок «**<**» або «**>**»

Для вибору необхідного значення в полі «Організатор торгів» слід натиснути кнопку [Вибрати], яка розташована праворуч даного поля, після чого з'явиться вікно вибору організації «Спеціалізовані організації» (див. рис. 4.3).

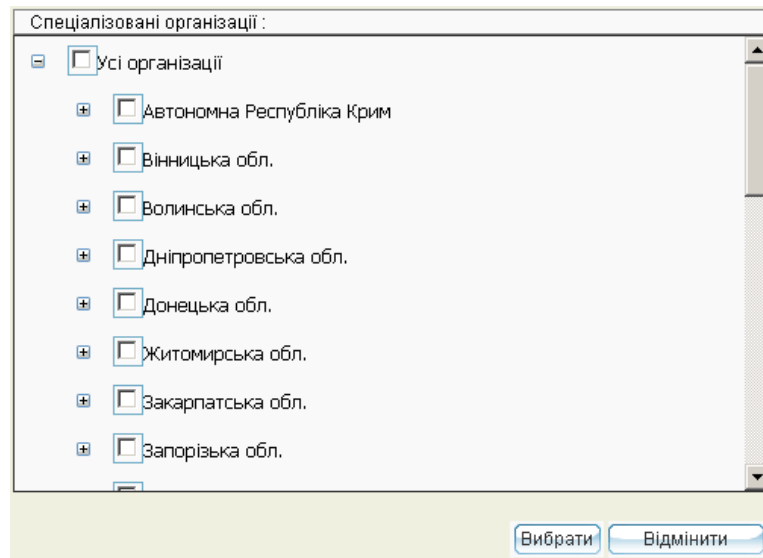


Рисунок 4.3 Вибір спеціалізованої організації – організатора торгів

Якщо необхідно переглянути повний перелік спеціалізованих організацій певного регіону, слід натиснути на символ «**+**» біля назви цього регіону.

Для того, щоб вибрати спеціалізовану організацію, слід у вікні «Спеціалізовані організації» зняти мітку  біля значення "Усі організації", встановити мітку  у віконечку біля назви потрібної організації та натиснути на кнопку [Вибрати]. Назва вибраної організації буде відображена в полі «Організатор торгів» (див. рис. 4.4).

Для вибору одразу всіх організацій певного регіону слід зняти мітку  біля значення "Усі організації", встановити мітку  у віконечку біля назви потрібного регіону та натиснути кнопку [Вибрати].



Організатор торгів: Автономна Республіка Крим: Спеціалізована організація 2; Вибрати

Рисунок 4.4 Відображення найменування вибраної спеціалізованої організації



Якщо під час вибору значення поля «**Організатор торгів**» було встановлено декілька міток біля регіонів або організацій, а також встановлено мітку біля значення «**Усі організації**», то пошук повідомлень буде здійснюватися лише за значенням «*Усі організації*».

Для того, щоб у вікні «**Спеціалізовані організації**» відмовитись від вибраних значень, слід натиснути кнопку **[Відмінити]**.

Для вибору необхідного значення в полі «**Категорія майна**» слід натиснути кнопку **[Вибрати]**, яка розташована праворуч даного поля, після чого з'явиться вікно вибору категорії майна (див. рис. 4.5).

**Категорії майна :**

- Усі категорії
  - 1.00.0 Нерухоме майно
    - 1.01.0 Земельні ділянки
    - 1.02.0 Цілісний майновий комплекс
    - 1.03.0 Будівлі та споруди житлового призначення
    - 1.04.0 Будівлі та споруди нежитлового призначення
    - 1.05.0 Інші будівлі та споруди
    - 1.06.0 Об'єкти незавершеного будівництва
  - 2.00.0 Рухоме майно

Вибрати Відмінити

Рисунок 4.5 Вікно вибору категорії майна

Для того, щоб вибрати категорію майна, слід у вікні «**Категорії майна**» зняти мітку  біля значення "Усі категорії", встановити мітку  у віконечку біля назви потрібної категорії майна та натиснути на кнопку **[Вибрати]**. Назва вибраної категорії майна буде відображена в полі «**Категорія майна**».

Для того, щоб у вікні «**Категорії майна**» відмовитись від вибраних значень, слід натиснути кнопку **[Відмінити]**.



Якщо під час вибору значення поля «**Категорія майна**» було встановлено декілька міток біля категорій майна, а також встановлено мітку біля значення «**Усі категорії**», то пошук повідомлень буде здійснюватися лише за значенням «*Усі категорії*».

Для вибору необхідного значення в полі «**Регіон проведення торгів**» слід натиснути кнопку **[Вибрати]**, яка розташована праворуч даного поля, після чого з'явиться вікно вибору регіону проведення торгів «**Регіони**».

Для того, щоб вибрати регіон проведення торгів, слід у вікні «**Регіони**» зняти мітку  біля значення "Усі регіони", встановити мітку  у віконечку біля назви потрібного регіону проведення торгів та натиснути на кнопку **[Вибрати]**. Назва вибраного регіону проведення торгів буде відображена в полі «**Регіон проведення торгів**».

Для того, щоб у вікні «**Регіони**» відмовитись від вибраних значень, слід натиснути кнопку **[Відмінити]**.



Якщо під час вибору значення поля «**Регіон проведення торгів**» було встановлено декілька міток біля регіонів, а також встановлено мітку біля значення «**Усі регіони**», то пошук повідомлень буде здійснюватися лише за значенням «*Усі регіони*».



Якщо в полях «**Організатор торгів**», «**Категорія майна**» та «**Регіон проведення торгів**» вибрано одразу декілька значень, то ці значення відображаються в таких полях у вигляді переліку. Якщо виникла необхідність змінити вибрані в таких полях значення, слід відкрити відповідне вікно вибору та змінити значення в цьому вікні.

Для пошуку повідомлень про торги майном певного боржника за його ПІБ (якщо боржник є фізичною особою) або найменуванням (якщо боржник є юридичною особою) до поля «**ПІБ/Найменування боржника**» необхідно внести значення ПІБ або найменування (наприклад: "Іванов Іван Іванович" або "Завод Спецсталь").

Під час внесення до полів «**ПІБ/Найменування боржника**» та «**ПІБ/Найменування стягувача**» значень пошукових параметрів можуть використовуватися шаблонні символи «%» та «\_». При цьому шаблонний символ «%» заміняє собою довільну кількість символів, а один шаблонний символ «\_» заміняє будь-який один символ.

Наприклад:

- у результаті пошуку за значенням "Івано% Іван Іванович" будуть знайдені такі записи: "Іванов Іван Іванович", "Івановський Іван Іванович", "Івановецький-Сергієнко Іван Іванович";
- у результаті пошуку за значенням "Павл\_нков Кирило" будуть знайдені такі записи: "Павленков Кирило Сергієвич", "Павленков Кирило Володимирович".

Для того, щоб розпочати пошук повідомлень в Системі за заданими на сторінці «**Пошук повідомлень**» критеріями пошуку, слід натиснути кнопку [**Знайти**].



Після завершення роботи зі сторінкою «**Пошук повідомлень**» значення пошукових критеріїв, внесених під час останнього пошуку повідомлень, будуть збережені Системою та автоматично встановлені в полях цієї сторінки під час наступного її відкриття

Для очищення всіх полів сторінки «**Пошук повідомлень**» та встановлення в цих полях початкових значень (значень за замовчуванням) слід натиснути кнопку [**Очистити**].

## 4.2 Перегляд результатів пошуку

Після виконання успішного пошуку повідомлень за заданими пошуковими критеріями знайдені в Системі інформаційні повідомлення відображаються в таблиці на сторінці «**Результати пошуку**» (див. рис. 4.6).

РЕЗУЛЬТАТИ ПОШУКУ										
№ з/п	Ресстр. № повід-ня	Найменування торгів	Стан повід-ня	Дата, час публікації повід-ня	Регіон організатора торгів	Організатор торгів	Дата, час початку торгів	Пов'язане повід-ня	Дата, час створення/зміни повід-ня	
1	<input type="checkbox"/>	158	<a href="#">Продаж арештованого державними виконавцями майна.</a>	Опубліковано	16.05.2008 12:09:27	м.Київ	Товариство	08.06.2008 12:00	<a href="#">159</a>	16.05.2008 12:26:06
2	<input type="checkbox"/>	159	<a href="#">Продаж арештованого державними виконавцями майна.</a>	Опубліковано	16.05.2008 12:09:45	м.Київ	Товариство	08.06.2008 12:00	<a href="#">158</a>	16.05.2008 12:17:07
3	<input type="checkbox"/>	163	<a href="#">Продаж арештованого державними виконавцями майна.</a>	Опубліковано	16.05.2008 12:11:29	м.Київ	Організація Довіра	08.06.2008 11:00	<a href="#">162</a>	16.05.2008 12:11:29

Усього сторінок [4](#)

[1](#)
[2](#)
[3](#)
[4](#)
[>](#)

Рисунок 4.6 Сторінка з переліком інформаційних повідомлень, знайдених в результаті пошуку.